



FIT-jelentés :: 2011

Intézményi jelentés

Összefoglalás

Bánki Donát Gimnázium és Szakközépiskola

2400 Dunaújváros, Bercsényi Miklós u. 2.

OM azonosító: 030188



NEMZETI ERŐFORRÁS MINISZTERIUM



Közoktatási Mérési
Értékelési Osztály





Oktatási Hivatal




Összefoglalás

Az intézmény létszámadatai

Évfolyam	Képzési forma	Tanulók száma	
		Összesen	A jelentésben szereplők
10.	4 évfolyamos gimnázium	71	63
10.	Szakközépiskola	86	83

Átlageredmények

Mérési terület	Évfolyam	Átlageredmény (megbízhatósági tartomány)	
		Az intézményben	Országosan
Matematika	10.	1681 (1660;1697)	 1635 (1634;1636)
Szövegértés	10.	1662 (1647;1677)	 1617 (1616;1618)

-  Az intézmény eredményénél szignifikánsan alacsonyabb az adott érték
-  Az intézmény eredménye nem különbözik szignifikánsan az adott értéktől
-  Az intézmény eredményénél szignifikánsan magasabb az adott érték

030188 - 001 - Bánki Donát Gimnázium és Szakközépiskola

2400 Dunaújváros, Bercsényi Miklós u. 2.

A telephely létszámadatai

Évfolyam	Képzési forma	Tanulók száma			
		Összesen	A jelentésben szereplők	CSH-indexszel rendelkezők	A 2009-es eredménnyel is rendelkezők
10.	4 évfolyamos gimnázium	71	63	55	62
10.	Szakközépiskola	86	83	63	75

Piros szín jelzi, ha valamely évfolyamon és képzési formában a telephely CSH-indexe vagy a 2009-es eredmények alapján a várható eredmény nem becsülhető megbízhatóan.

Átlageredmények

Mérési terület	Évfolyam	Képzési forma	Átlageredmény (megbízhatósági tartomány)					
			A telephelyen	Országos	Az első viszonyítási csoport		A második viszonyítási csoport	
					Neve	Eredménye	Neve	Eredménye
Matematika	10.	4 évf. gimn.	1709 (1679;1738)	😊 1635 (1634;1636)	4 évf. gimn.	😊 1724 (1722;1725)	Közepes 4 évf. gimn.	😊 1701 (1698;1704)
	10.	szakköz.	1659 (1630;1677)	😊 1635 (1634;1636)	Szakköz.	😊 1624 (1622;1625)	Nagy szakköz.	😊 1649 (1647;1650)
Szövegértés	10.	4 évf. gimn.	1736 (1716;1758)	😊 1617 (1616;1618)	4 évf. gimn.	😊 1723 (1722;1725)	Közepes 4 évf. gimn.	😊 1698 (1695;1701)
	10.	szakköz.	1601 (1581;1624)	😊 1617 (1616;1618)	Szakköz.	😊 1604 (1603;1605)	Nagy szakköz.	😊 1625 (1623;1626)

- 😊 A telephely eredményénél szignifikánsan alacsonyabb az adott érték
- 😊 A telephely eredménye nem különbözik szignifikánsan az adott értéktől
- 😊 A telephely eredményénél szignifikánsan magasabb az adott érték

A telephely eredménye a tanulók CSH-indexének tükrében

Mérési terület	Évfolyam	Képzési forma	A tényleges eredmény a várhatóhoz képest	
			Országos regresszió alapján	A megfelelő képzési forma/településtípus telephelyeire illesztett regresszió alapján
Matematika	10.	4 évf. gimn.	😊	😊
	10.	szakköz.	😊	😊
Szövegértés	10.	4 évf. gimn.	😊	😊
	10.	szakköz.	😊	😊

- 😊 A telephely eredménye szignifikánsan magasabb a várhatónál
- 😊 A telephely eredménye nem különbözik szignifikánsan a várhatótól
- 😊 A telephely eredménye szignifikánsan gyengébb a várhatónál

A telephely eredménye a tanulók korábbi eredményének tükrében

Mérési terület	Évfolyam	Képzési forma	A tényleges eredmény a várhatóhoz képest	
			Országos regresszió alapján	A megfelelő képzési forma/településtípus telephelyeire illesztett regresszió alapján
Matematika	10.	4 évf. gimn.	☹	☹
	10.	szakköz.	😊	😊
Szövegértés	10.	4 évf. gimn.	☹	☹
	10.	szakköz.	😊	😊

- 😊 A telephely eredménye szignifikánsan magasabb a várhatónál
- ☹ A telephely eredménye nem különbözik szignifikánsan a várhatótól
- ☹ A telephely eredménye szignifikánsan gyengébb a várhatónál

A telephely eredménye az eddigi kompetenciamérésekben

Mérési terület	Évfolyam	Képzési forma	Átlageredmény (megbízhatósági tartomány)			
			2011	2010	2009	2008
Matematika	10.	4 évf. gimn.	1709 (1679;1738)	☹ 1678 (1644;1704)	☹ 1725 (1695;1754)	☹ 1775 (1747;1795)
	10.	szakköz.	1659 (1630;1677)	☹ 1654 (1627;1680)	☹ 1691 (1662;1720)	☹ 1716 (1697;1738)
Szövegértés	10.	4 évf. gimn.	1736 (1716;1758)	☹ 1765 (1741;1793)	☹ 1727 (1701;1750)	☹ 1771 (1744;1793)
	10.	szakköz.	1601 (1581;1624)	☹ 1588 (1556;1614)	☹ 1621 (1592;1654)	☹ 1648 (1630;1669)

- 😊 A 2011. évi eredmény az adott év eredményénél szignifikánsan magasabb
- ☹ A telephely 2011. évi eredménye nem különbözik szignifikánsan az adott év eredményétől
- ☹ A 2011. évi eredmény az adott év eredményénél szignifikánsan gyengébb

Az alapszintet el nem érő tanulók aránya

Mérési terület	Évfolyam	Képzési forma	Alapszint	Az alapszint alatt teljesítő tanulók aránya (%)		
				A telephelyen	Országosan	A megfelelő képzési típusban/településtípusban
Matematika	10.	4 évf. gimn.	4. képességi szint	12,7	37,5	18,8
	10.	szakköz.	4. képességi szint	28,9	37,5	37,3
Szövegértés	10.	4 évf. gimn.	4. képességi szint	1,6	25,4	7,4
	10.	szakköz.	4. képességi szint	19,3	25,4	22,1